

# Association ACTION SANTE MONDIALE

Présentation de vos principaux indicateurs financiers

Association ACTION SANTE MONDIALE  
LUTTE CONTRE LES MALADIES DE LA PAUVRETE  
Monsieur BERTRAND PATRICK

14 RUE DOUAUMONT

75017 PARIS

## VOTRE ACTIVITÉ 2019

*Cette présentation est destinée à vous communiquer les éléments essentiels de votre activité de cette année 2019.*

*Sur la base de ces constats, l'objectif est de se projeter et d'envisager au mieux l'année à venir.*

- ⊙ Ressources associatives
- ⊙ Produits de fonctionnement
- ⊙ Charges de fonctionnement
- ⊙ Charges de personnel
- ⊙ Résultat de l'exercice
- ⊙ Synthèse de l'activité

# ANALYSE DE VOTRE

---

LUTTE CONTRE LES MALADIES DE LA PAUVRETE



## RESSOURCES ASSOCIATIVES

	2019	2018	Évolution
Subventions obtenues	847 295 €	901 594 €	-6% 
Cotisations des adhérents	0 €	0 €	
Dons, Legs	553 €	22 €	
<b>Total des ressources</b>	<b>847 848 €</b>	<b>901 616 €</b>	<b>-6%</b> 

Les subventions obtenues ont dans leur globalité diminuées de 54 K €

## AUTRES PRODUITS

	2019	2018	Évolution
AUTRES PRODUITS FINANCIERS	1 484 €	1 683 €	-11,8%
PRODUITS DE CESSION D'ELEMENTS	0 €	500 €	
TRANSFERT DE CHARGES D'EXPLOITATION	43 552 €	24 512 €	+77,7%

Les produits financiers correspondent aux placements financiers.


Les transferts de charges correspondent à

- Facture CPA de 10/2019 pour 20 K €
- Divers remboursements de charges obtenus au cours de l'exercice

## RESSOURCES ASSOCIATIVES

---

100%  
Subventio...



100%  
Subventio...





## PRODUITS DE FONCTIONNEMENT

2019

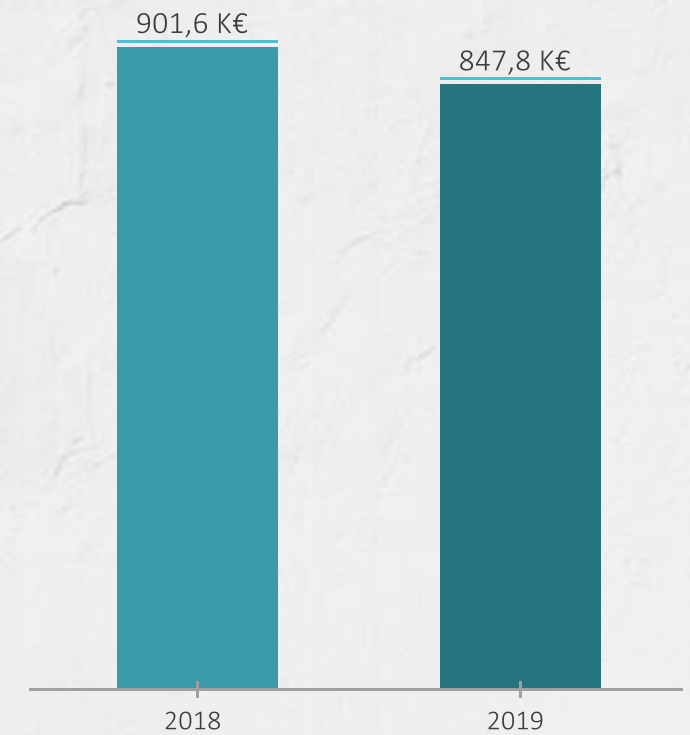
847 848 €

2018

901 616 €

-6%

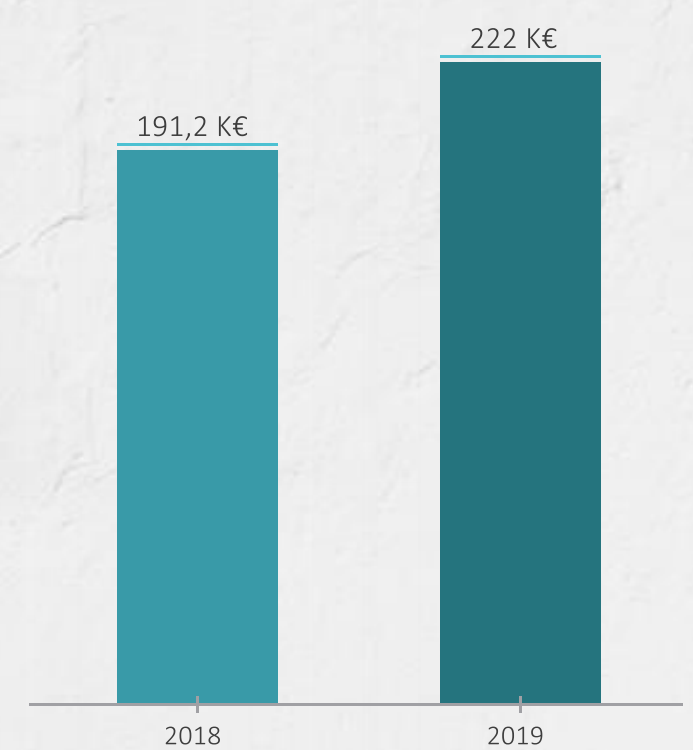
-53 768 €





## CHARGES DE FONCTIONNEMENT

2019	221 955 €	26,18%
2018	191 162 €	21,2%
<b>+16,1%</b>		<b>+30 793 €</b>



Produits de fonctionnement : -6%

La variation des charges de fonctionnement s'explique principalement par

- L'augmentation des charges liées à la publicité + 18.5 K €
- L'augmentation des charges liées aux déplacements + 24 K €
- La diminution des charges liées aux études et prestations - 5 K €
- La diminution des charges liées à l'entretien - 2 K €



## CHARGES EXTERNES (DÉTAIL)

	2019	2018	Évolution	
Fournitures consommables	9 681 €	5 635 €	+4 046 €	+71,8%
Locations, Charges locatives	57 359 €	56 715 €	+644 €	+1,1%
Entretien, Réparations	2 688 €	5 320 €	-2 632 €	-49,5%
Primes d'assurance	2 359 €	2 664 €	-305 €	-11,4%
Intermédiaires et honoraires	9 699 €	15 991 €	-6 292 €	-39,3%
Publicité	19 777 €	1 170 €	+18 607 €	
Déplacements, Réception	85 193 €	63 721 €	+21 472 €	+33,7%
Frais postaux, Télécom.	7 928 €	8 679 €	-751 €	-8,7%
Frais bancaires	636 €	701 €	-65 €	-9,3%
Autres services extérieurs	2 310 €	2 361 €	-51 €	-2,2%
<b>TOTAL</b>	<b>197 630 €</b>	<b>162 957 €</b>	<b>+34 673 €</b>	<b>+21,3%</b>

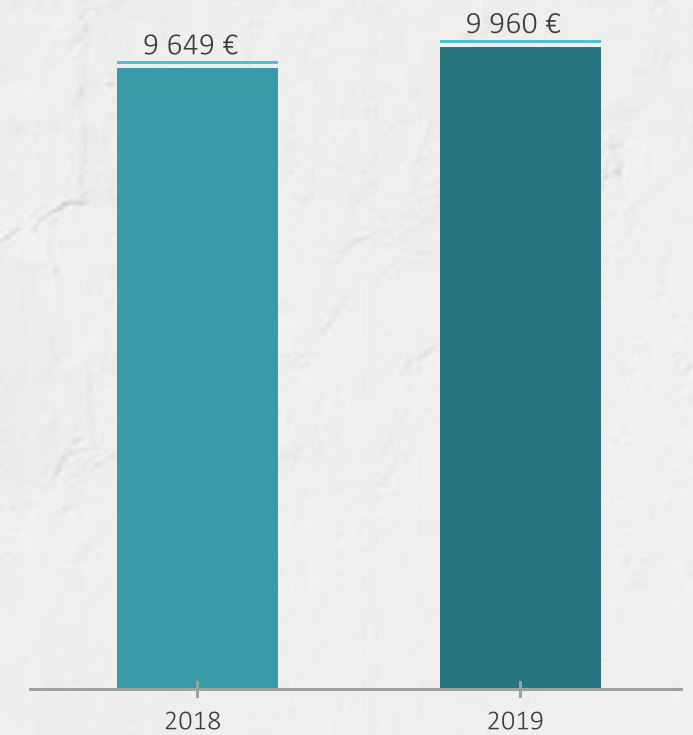
## ACHATS D'ETUDES ET PRESTATIONS

	2019	2018	Évolution
ETUDES ET PRESTATIONS	24 325 €	28 333 €	-14,1%

## IMPÔTS ET TAXES

		% Produits
2019	9 960 €	1,17%
2018	9 649 €	1,07%

**+3,2%** **+311 €**



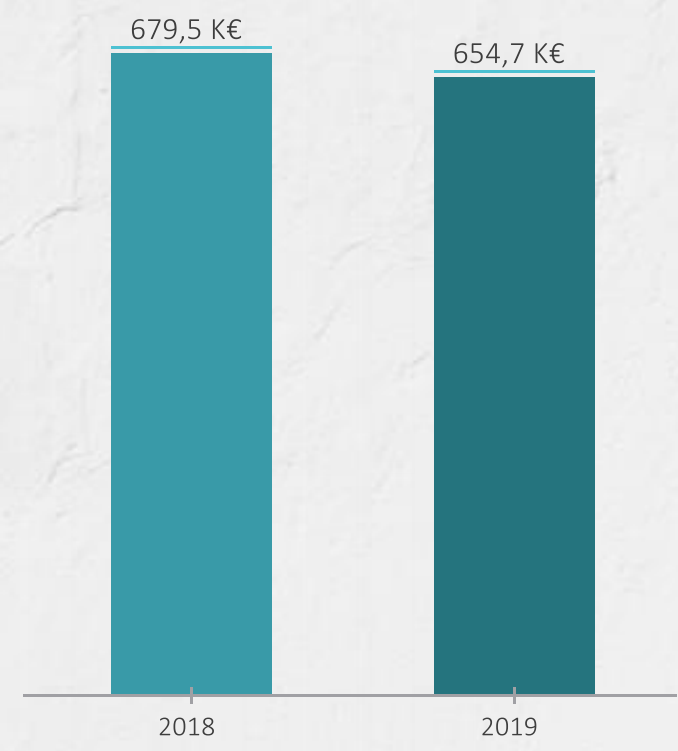
Produits de fonctionnement : -6%




## CHARGES DE PERSONNEL

2019	654 685 €
2018	679 518 €

% Produits
77,22%
75,37%



 -3,7%      -24 833 €

Produits de fonctionnement : -6%

## AUTRES CHARGES

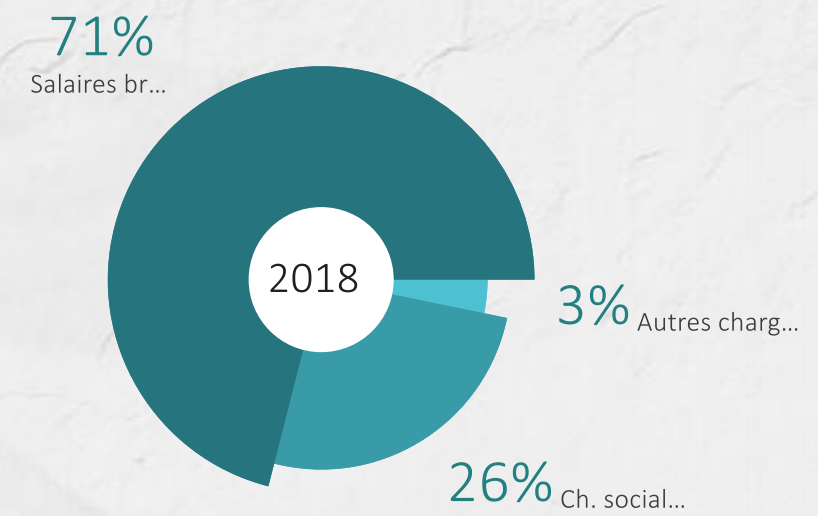
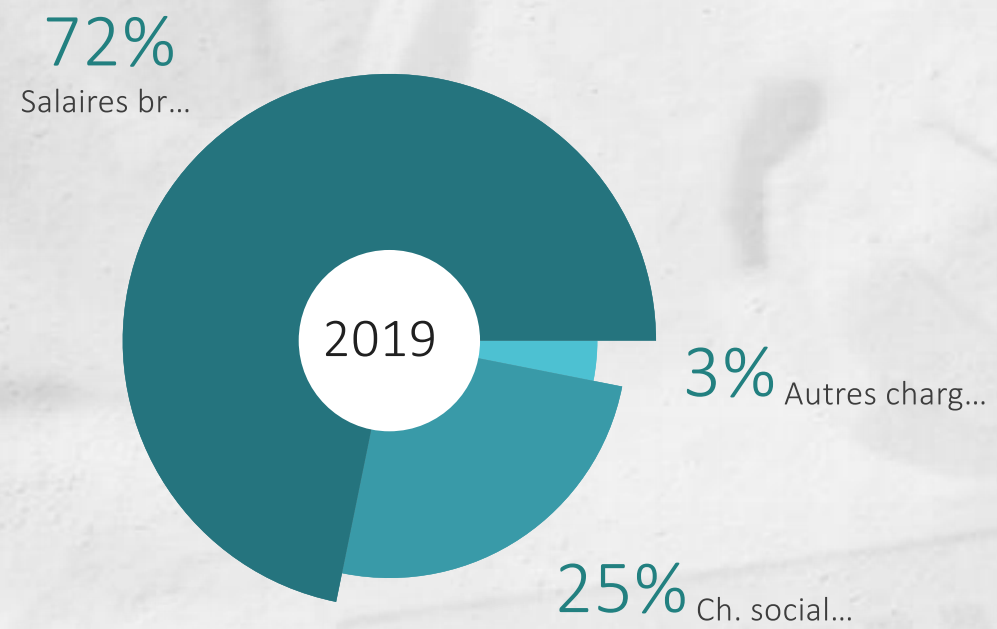
	2019	2018	Évolution
DROITS D'AUTEURS	1 187 €	0 €	
CHARGES DIVERSES	82 €	0 €	
AMORTISSEMENTS	3 810 €	2 972 €	+28,2%

## SYNTHÈSE DES CHARGES DE PERSONNEL

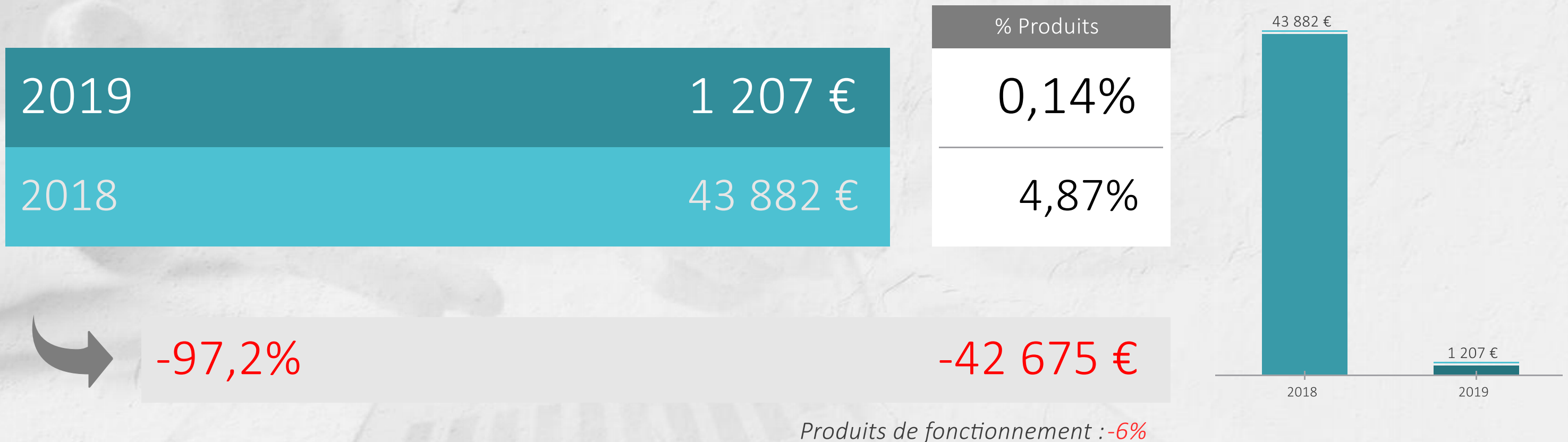
	2019	2018	Évolution
Salaires bruts	470 084 €	482 600 €	-2,6%
Charges sociales	164 332 €	174 924 €	-6,1%
Taux de charges sociales	34,96%	36,25%	-1,3
Autres charges du personnel	20 269 €	21 995 €	-7,8%



## CHARGES DE PERSONNEL



## RÉSULTAT DE L'EXERCICE



La variation du résultat s'explique par la diminution du poste subvention obtenues qui passe de 901 K € à 847 K €.

## CAPACITÉ D'AUTOFINANCEMENT

2019	5 017 €
2018	47 354 €

% Produits

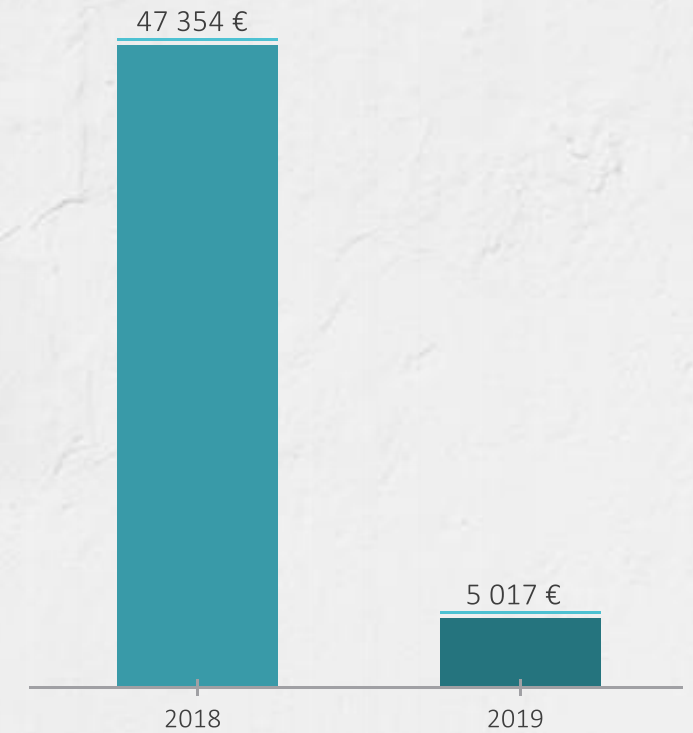
0,59%

5,25%

 -89,4%

-42 337 €

Produits de fonctionnement : -6%





## SYNTHÈSE DE L'ACTIVITÉ

	2019	2018	Évolution		
Produits de fonctionnement	847 848 €	901 616 €	-53 768 €	-6%	☹️
Marge globale	-24 325 €	-28 333 €	+4 008 €	+14,1%	🏆
Charges de fonctionnement	221 955 €	191 162 €	+30 793 €	+16,1%	
Impôts et taxes	9 960 €	9 649 €	+311 €	+3,2%	
Charges de personnel	654 685 €	679 518 €	-24 833 €	-3,7%	
Dotations aux amortissements	3 810 €	3 972 €	-162 €	-4,1%	
Résultat courant non financier	-226 €	41 699 €	-41 925 €		
Résultat financier	1 433 €	1 683 €	-250 €	-14,9%	
Résultat courant	1 207 €	43 382 €	-42 175 €	-97,2%	
Résultat exceptionnel	0 €	500 €	-500 €		
Résultat de l'exercice	1 207 €	43 882 €	-42 675 €	-97,2%	

## DU RÉSULTAT À VOTRE TRÉSORERIE

*Cette présentation est destinée à vous communiquer les éléments essentiels de votre activité de cette année 2019.*

*Sur la base de ces constats, l'objectif est de se projeter et d'envisager au mieux l'année à venir.*

### 🕒 Solde de trésorerie

# VOTRE

Votre résultat n'est pas égal à votre solde de trésorerie

Pour pouvoir évaluer la trésorerie dégagée au cours de l'exercice 2019 votre résultat doit être "corrigé"...

## SOLDE DE TRÉSORERIE

---

Solde de trésorerie au 31/12/2018	365 747 €
-----------------------------------	-----------

+ Mouvements de trésorerie 2019	+197 557 €
---------------------------------	------------

Solde de Trésorerie au 31/12/2019	563 304 €
-----------------------------------	-----------



## VOTRE BILAN AU 31/12/2019

*Cette présentation est destinée à vous communiquer les éléments essentiels de votre activité de cette année 2019.*

*Sur la base de ces constats, l'objectif est de se projeter et d'envisager au mieux l'année à venir.*

- 🕒 Bilan N
- 🕒 Bilan N-1



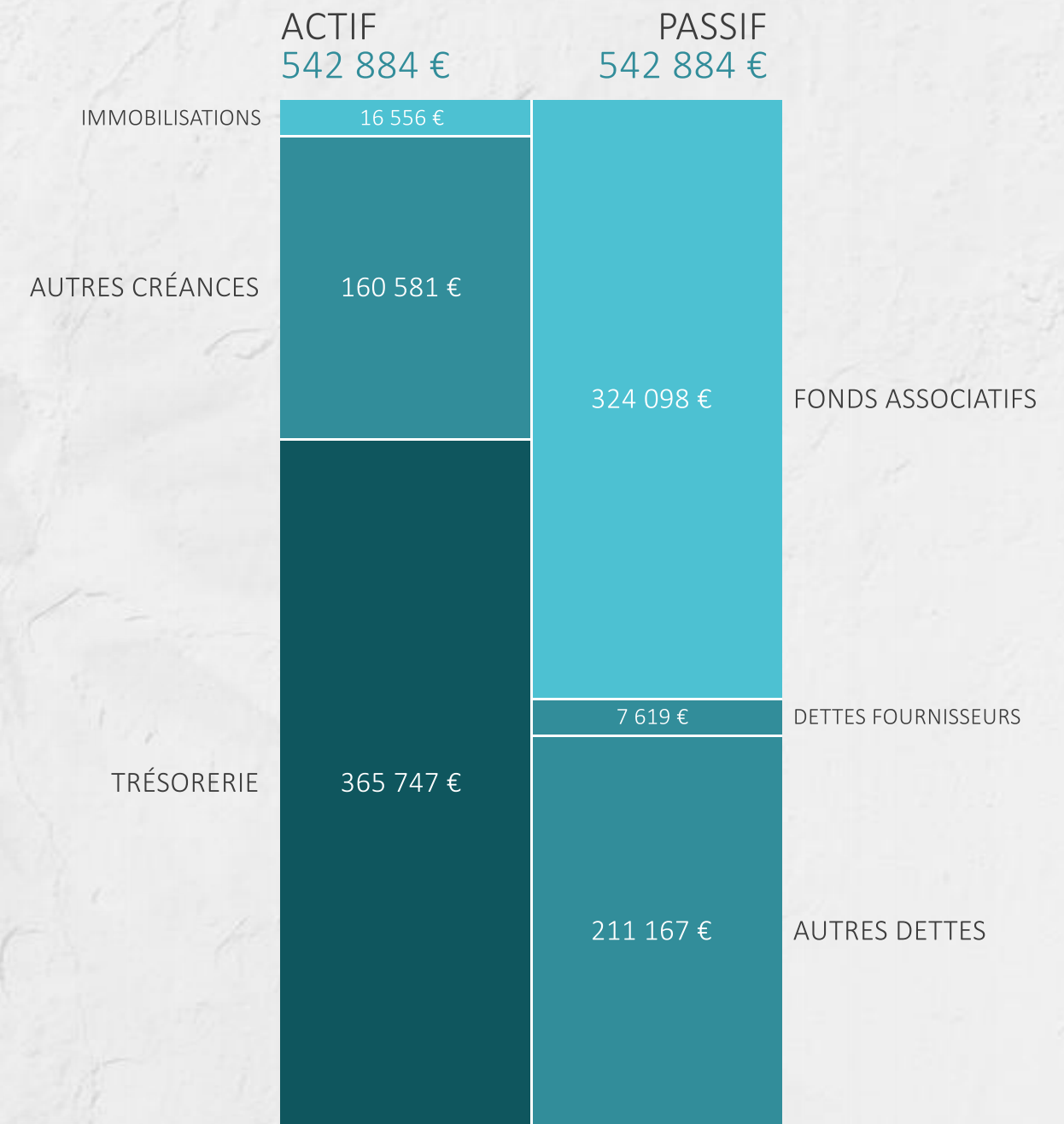
VOTRE

---

au 31/12/2019

BILAN AU 31/12/2019

BILAN AU 31/12/2018



■ FONDS DE ROULEMENT 309 163 €
 ■ EXCÉDENT EN F.R. 254 141 €
 ■ TRÉSORERIE 563 304 €

■ FONDS DE ROULEMENT 307 542 €
 ■ EXCÉDENT EN F.R. 58 205 €
 ■ TRÉSORERIE 365 747 €

